

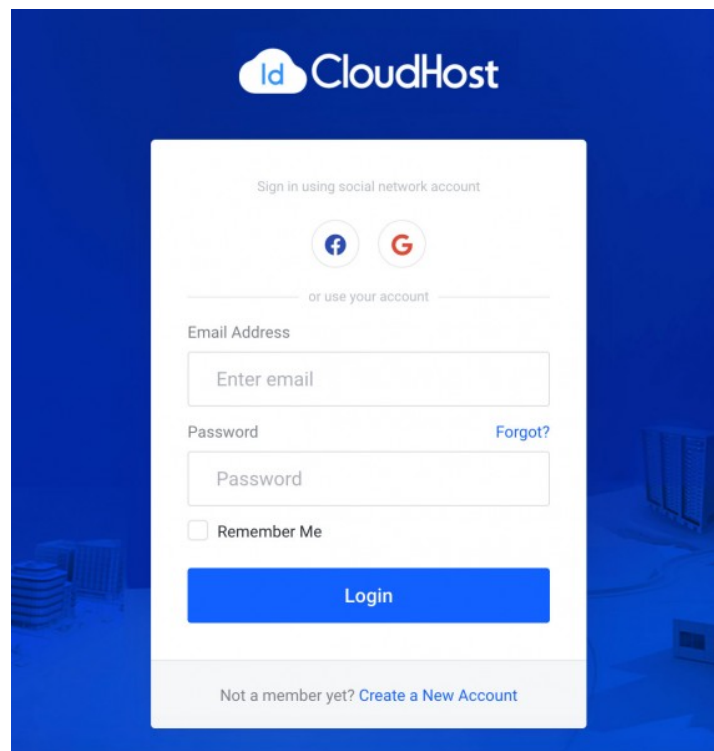
Program NGO Go Digital (<https://idcloudhost.com/ngo-godigital/>) merupakan Program CSR dari IDcloudhost yang memberikan Website (domain & Hosting) GRATIS dan bantuan Setup Google For Non Profit gratis untuk seluruh NGO / Komunitas / Yayasan yang ada di Indonesia.

Perlu diketahui berikut ini adalah beberapa fasilitas yang diberikan dalam program NGO Go Digital :

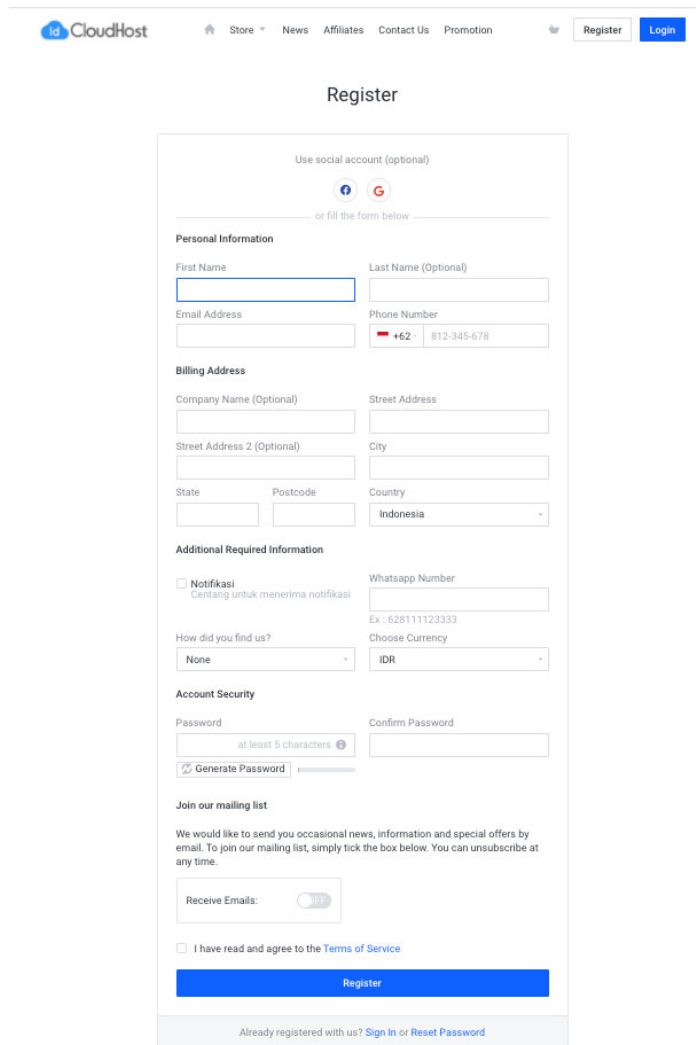
1. Domain or.id untuk Website NGO / Yayasan / Komunitas selama 1 Tahun
2. Cloud Hosting Paket Business Pro selama 6 Bulan
3. Pembuatan Website NGO / Komunitas / Yayasan
4. Bantuan Setup Google for Non Profit

Pada panduan ini adalah cara bagaimana melakukan pendaftaran Program NGO Go Digital untuk mendapatkan fasilitas yang sudah dijelaskan sebelumnya.

1. Bagi Anda yang belum mempunyai Akun IDCloudhost, maka silakan Mendaftar terlebih dahulu pada halaman <https://my.idcloudhost.com/register.php> (Klik Menu Create a New Account pada Halaman Login).



Kemudian isi dengan lengkap dan benar formulir pendaftaran akun IDcloudhost.



The screenshot shows the 'Register' page on the ID CloudHost website. At the top, there is a navigation bar with links for 'Store', 'News', 'Affiliates', 'Contact Us', and 'Promotion', along with 'Register' and 'Login' buttons. The main heading is 'Register'. Below this, there is an option to 'Use social account (optional)' with Facebook and Google icons, or to 'fill the form below'. The form is divided into several sections: 'Personal Information' (First Name, Last Name (Optional), Email Address, Phone Number), 'Billing Address' (Company Name (Optional), Street Address, Street Address 2 (Optional), City, State, Postcode, Country), 'Additional Required Information' (Notifikasi checkbox, Whatsapp Number, How did you find us?, Choose Currency), 'Account Security' (Password, Confirm Password, Generate Password checkbox), and 'Join our mailing list' (Receive Emails toggle, Terms of Service checkbox). A blue 'Register' button is at the bottom, and a link for 'Already registered with us? Sign In or Reset Password' is at the very bottom.

2. Jika Anda sudah berhasil mendaftar, silakan melakukan login sehingga Anda akan masuk pada Dashboard Client Area IDCloudhost. Untuk melakukan proses pendaftaran program NGO Go Digital, silakan memilih menu Program, kemudian pilih Program NGO Go Digital (<https://my.idcloudhost.com/ngo-godigital/>)
3. Setelah itu Anda akan masuk ke dashboard Program NGO Go Digital, perlu kami ingatkan untuk melakukan pendaftaran sampai selesai Anda harus menyiapkan beberapa file diantaranya :

- Sebagai salah satu Persyaratan Utama, NGO / Komunitas / Yayasan perlu melakukan Pendaftaran Melalui Techsoup Asia untuk mendapatkan hibah Domain dan hosting GRATIS dari IDcloudhost. Berikut adalah langkah-langkah mendaftar Techsoup Asia :

1. Buat akun user Anda dengan klik halaman berikut:
<https://www.techsoup.asia/en-AU/join/signup>, lalu isi informasi yang diminta.
2. Pastikan Anda telah melakukan validasi akun melalui link yang kami berikan melalui email yang Anda daftarkan.
3. Setelah berhasil membuat akun user, Anda perlu mendaftarkan organisasi Anda dengan klik halaman berikut: <https://www.techsoup.asia/en-AU/join/register>, lalu isi form singkat tentang organisasi Anda.
4. Untuk verifikasi, anda perlu mengirimkan scan Akta Yayasan, SK Kementerian Hukum dan HAM, & NPWP Organisasi dalam bentuk PDF ke email iqbal@techsoup.asia
5. Setelah terverifikasi, Organisasi bisa mendaftarkan kemudian mendapat layanan NGO Go Digital

- Persyaratan Pendaftaran domain Organisasi (or.id) dalam bentuk jpg / png / pdf. Adapun persyaratan yang harus disiapkan adalah sebagai berikut :

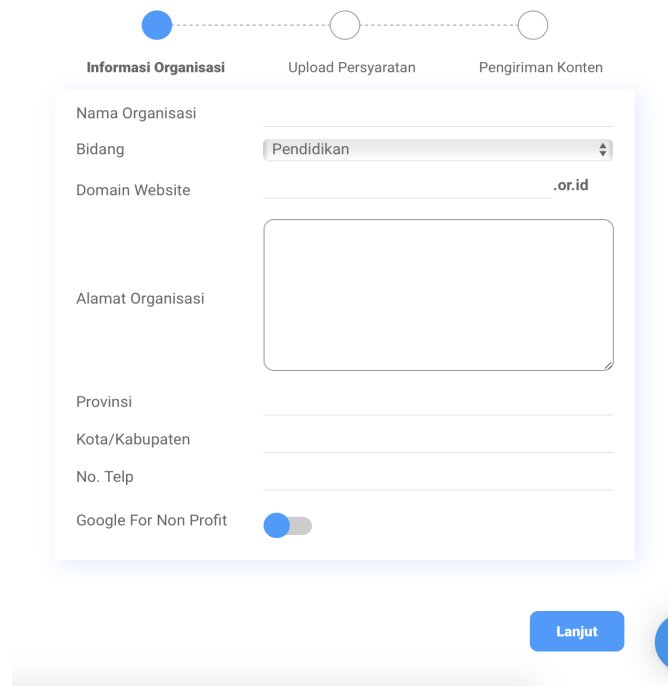
1. Kartu Tanda Penduduk (KTP)
2. Akta Notaris atau Surat Keputusan (NGO/Yayasan/Komunitas)
3. Screenshoot Sudah Terverifikasi Techsoup Asia

- Konten Website Organisasi yang disatukan dalam bentuk file ZIP / RAR. Adapun isi file konten website NGO / Yayasan / Komunitas adalah sebagai berikut :

1. Informsai Lengkap NGO/Komunitas/Yayasan meliputi inforamsi Sejarah, Latar Belakang (Dalam bentuk Microsoft Word)
2. Deskripsi Program dan Kegiatan NGO/Komunitas/Yayasan (Dalam bentuk Microsoft Word)
3. Stuktur Lengkap NGO/Komunitas/Yayasan (Dalam bentuk Microsoft Word)
4. 5 Artikel terkait aktivitas terbaru NGO/Komunitas/Yayasan (Minimal 500 Kata perartikel, Dalam bentuk Microsoft Word)
5. Kumpulan Gambar (High Resolution, Bagus dan Sopan, Minimal 20 Gambar)
6. Dan Informasi lain yang kiranya bisa dimuatkan pada Website NGO/Komunitas/Yayasan (Video, Testimonial, Partner, dll)

Jika Anda sudah mempersiapkan semua File tersebut, maka Anda bisa mendaftar program NGO Go Digital dengan klik tombol menu “Daftar Sekarang”

- Selanjutnya silakan isi pendaftaran NGO / Yayasan / Komunitas Anda dengan baik dan benar.




Terutama pada bagian Domain Website yang nantinya akan digunakan NGO / Yayasan / Komunitas, silakan isi dengan benar dan memastikan ketersediaan domain NGO / Yayasan / Komunitas Anda.

Contoh Jika Domain **Tidak Tersedia**

Domain Website .or.id 

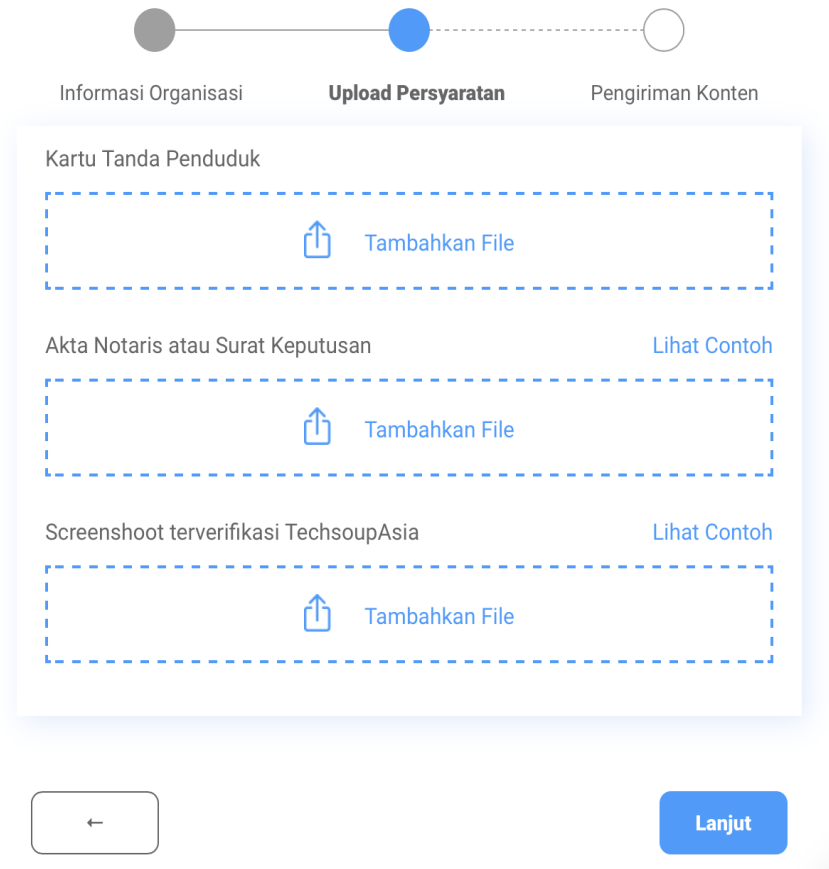
Contoh Jika Domain **Tersedia**

Domain Website .or.id 

Pada bagian Set Google for Non Profit, anda bisa pilih diaktifkan atau tidak. Jika Anda pilih aktif, maka nanti tim IDcloudhost akan membantu Anda untuk melakukan setup Google for Non Profit untuk NGO / Yayasan / Komunitas Anda.

Jika sudah benar, silakan klik “Lanjut”

5. Pada halaman Selanjutnya Silakan mengupload 3 persyaratan yang sudah dijelaskan sebelumnya pada masing-masing form yang digunakan. Disarankan menggunakan format pdf/png/jpg dengan maksimal setiap file 1 mb. Jika Sudah, Klik Lanjut.



Informasi Organisasi **Upload Persyaratan** Pengiriman Konten

Kartu Tanda Penduduk

Tambahkan File

Akta Notaris atau Surat Keputusan [Lihat Contoh](#)

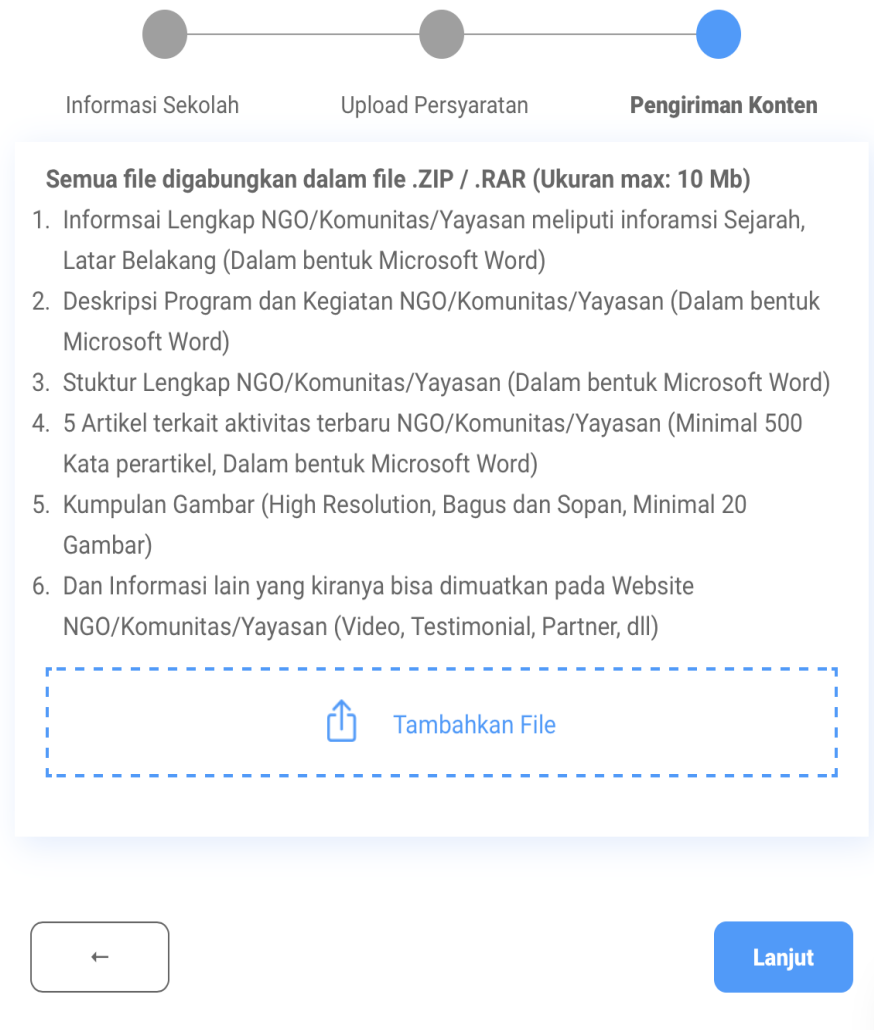
Tambahkan File

Screenshoot terverifikasi TechsoupAsia [Lihat Contoh](#)

Tambahkan File

← Lanjut


6. Pada halaman Selanjutnya, silakan upload file konten website dengan file berformat ZIP / RAR dengan maksimal file 10 mb. Jika sudah klik Lanjut.





Informasi Sekolah Upload Persyaratan **Pengiriman Konten**

Semua file digabungkan dalam file .ZIP / .RAR (Ukuran max: 10 Mb)

1. Informasi Lengkap NGO/Komunitas/Yayasan meliputi informasi Sejarah, Latar Belakang (Dalam bentuk Microsoft Word)
2. Deskripsi Program dan Kegiatan NGO/Komunitas/Yayasan (Dalam bentuk Microsoft Word)
3. Struktur Lengkap NGO/Komunitas/Yayasan (Dalam bentuk Microsoft Word)
4. 5 Artikel terkait aktivitas terbaru NGO/Komunitas/Yayasan (Minimal 500 Kata perartikel, Dalam bentuk Microsoft Word)
5. Kumpulan Gambar (High Resolution, Bagus dan Sopan, Minimal 20 Gambar)
6. Dan Informasi lain yang kiranya bisa dimuatkan pada Website NGO/Komunitas/Yayasan (Video, Testimonial, Partner, dll)

 [Tambahkan File](#)

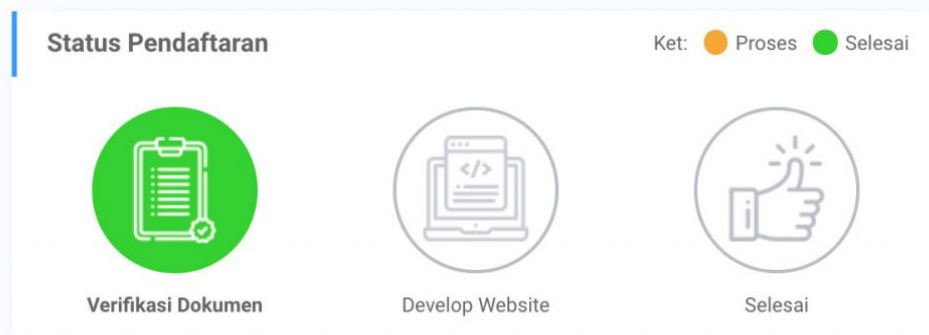
7. Pada tahap ini Anda sudah selesai melakukan pendaftaran Program NGO Go Digital, Anda akan mendapatkan notifikasi invoice baru sudah terbuat, silakan mengabaikan invoice tersebut dan tidak perlu dilakukan pembayaran. Anda bisa memantau status pendaftaran anda pada halaman ini dan melihat progress Website dan Setup Google for Non Profit NGO / Yayasan / Komunitas. Ada 3 Proses yang perlu Anda ketahui :

- Verifikasi Dokumen : Tim IDCloudhost akan memverifikasi dokumen persyaratan domain NGO / Yayasan / Komunitas Anda. Jika ada yang salah atau ditolak karena dokumen tidak lengkap, maka Anda akan mendapatkan notifikasi untuk mengupload ulang persyaratan yang benar.

Status Jika Pendaftaran Gagal (Dokumen Belum Valid)




Status Jika Pendaftaran Berhasil (Dokumen Sudah Valid)




Saat Verifikasi Persyaratan sudah benar, maka Invoice Domain dan Hosting akan otomatis aktif.

- Develop Website : Tim IDCloudhost akan membantu pembuatan Website NGO / Yayasan / Komunitas dengan menggunakan file konten Website yang sudah diberikan saat melakukan pendaftaran.

Status Saat Website Sedang Di Proses :



- Selesai : Pada Status ini Anda akan mendapatkan informasi semua akan Website dan Google for Non Profit yang bisa Anda gunakan.



Terimakasih sudah mendaftarkan di program ini. Tim kami akan segera memproses permintaan Anda dan akan memberikan informasi update melalui dashboard ini. Sebagai apresiasi terkait program ini, kami mengharapkan review dari Anda agar program ini bisa terus memberikan manfaat untuk seluruh sekolah di Indonesia. [Berikan Review Sekarang!](#)

Berikut informasi akun website anda :

- 1. Akun Google For Non Profit**
Email : email@startupriau.or.id
Password : contohpassword1
- 2. Akun Website**
Akses : startupriau.or.id
Username : admin
Password : contohpassword2

Proses pembuatan Website NGO / Yayasan / Komunitas dan Setup Google for Non Profit membutuhkan waktu kurang lebih 2 Minggu, oleh karena itu Mohon untuk ditunggu dan tim IDCloudhost akan terus mengupdate perkembangan status pendaftaran Anda. Jika dalam kurun waktu 2 minggu Anda belum mendapatkan notifikasi “selesai” silakan menghubungi tim IDCloudhost melalui athri@idcloudhost.com. Terima kasih.